

令和3年11月30日

## 県内の新型コロナウイルス感染症の状況について

### 1 健康相談に関する件数（保健所設置市を含む）

令和2年1月31日から令和3年11月29日までの累計相談件数 799,128件

### 2 新型コロナウイルスワクチンの副反応等に係る相談件数（専用ダイヤル分）

令和3年3月23日から令和3年11月29日分までの累計相談件数 54,218件

### 3 PCR等検査の実施件数（保健所設置市を含む）

令和3年11月29日現在 累計検査実施件数 1,367,757件

### 4 新型コロナウイルス感染症陽性者の状況

令和3年11月29日現在 陽性者累計74,609名

（うち退院73,925名、死亡624名）

【地域、年代、感染経路別の状況（居住地による整理）】

福岡地域		北九州地域		筑後地域		筑豊地域	
福岡市	33,850	北九州市	11,000	大牟田市	1,155	直方市	552
筑紫野市	1,222	行橋市	615	久留米市	3,462	飯塚市	1,408
春日市	1,640	豊前市	161	柳川市	561	田川市	451
大野城市	1,380	中間市	407	八女市	511	宮若市	272
宗像市	962	遠賀郡	867	筑後市	405	嘉麻市	356
太宰府市	915	京都郡	535	大川市	357	鞍手郡	186
古賀市	765	築上郡	199	小郡市	599	嘉穂郡	144
福津市	700			うきは市	161	田川郡	652
朝倉市	668			みやま市	263		
糸島市	1,170			三井郡	198		
那珂川市	767			三潞郡	101		
糟屋郡	3,645			八女郡	188		
朝倉郡	382						
計	48,066	計	13,784	計	7,961	計	4,021

※その他 777（訪日外国人（2）、県外居住者（721）、集計時点で調査中等（54））

年代	人数
10歳未満	4,108
10代	8,072
20代	19,880
30代	11,859
40代	11,083
50代	7,990
60代	4,437
70代	3,196
80代	2,189
90代以上	933
調査中等	862
計	74,609

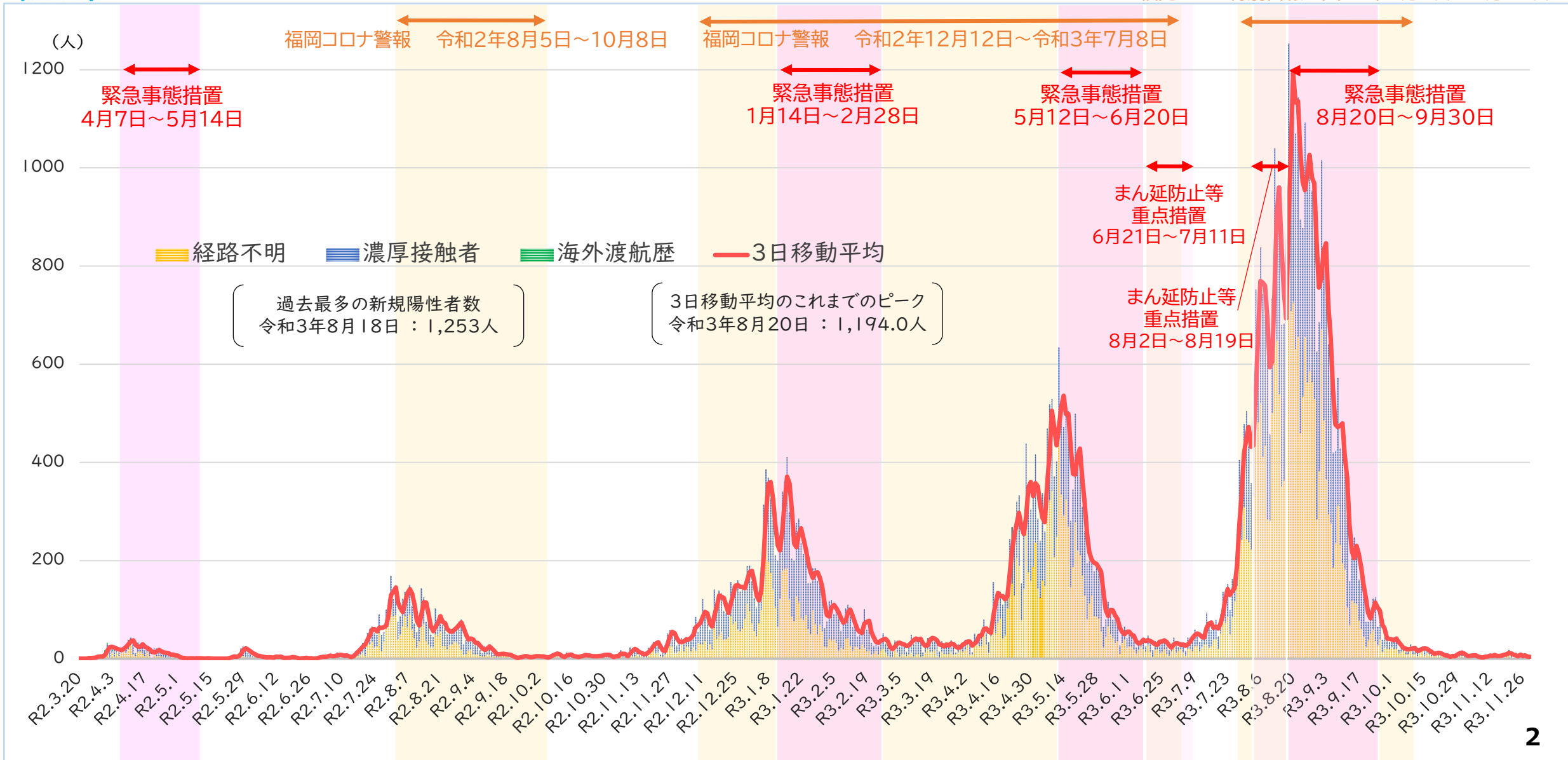
感染経路	人数	割合
海外渡航	14	0.0%
濃厚接触者	34,248	45.9%
経路不明	40,347	54.1%
計	74,609	



## 新規陽性者数の推移（感染経路別） 令和3年11月29日現在

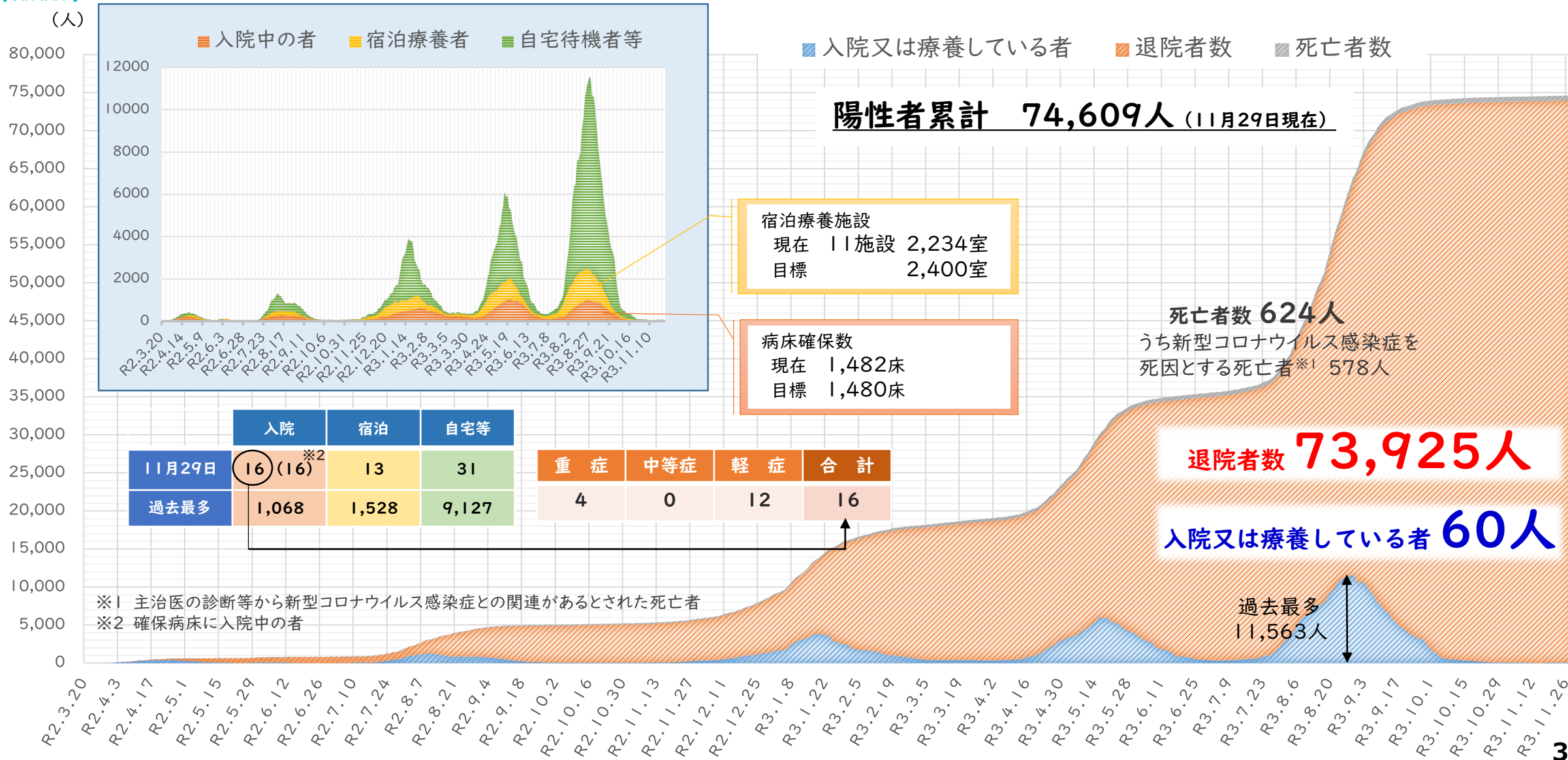
福岡コロナ警報 令和3年7月28日～8月4日、  
令和3年10月1日～14日

福岡コロナ特別警報 令和3年8月5日～9月30日



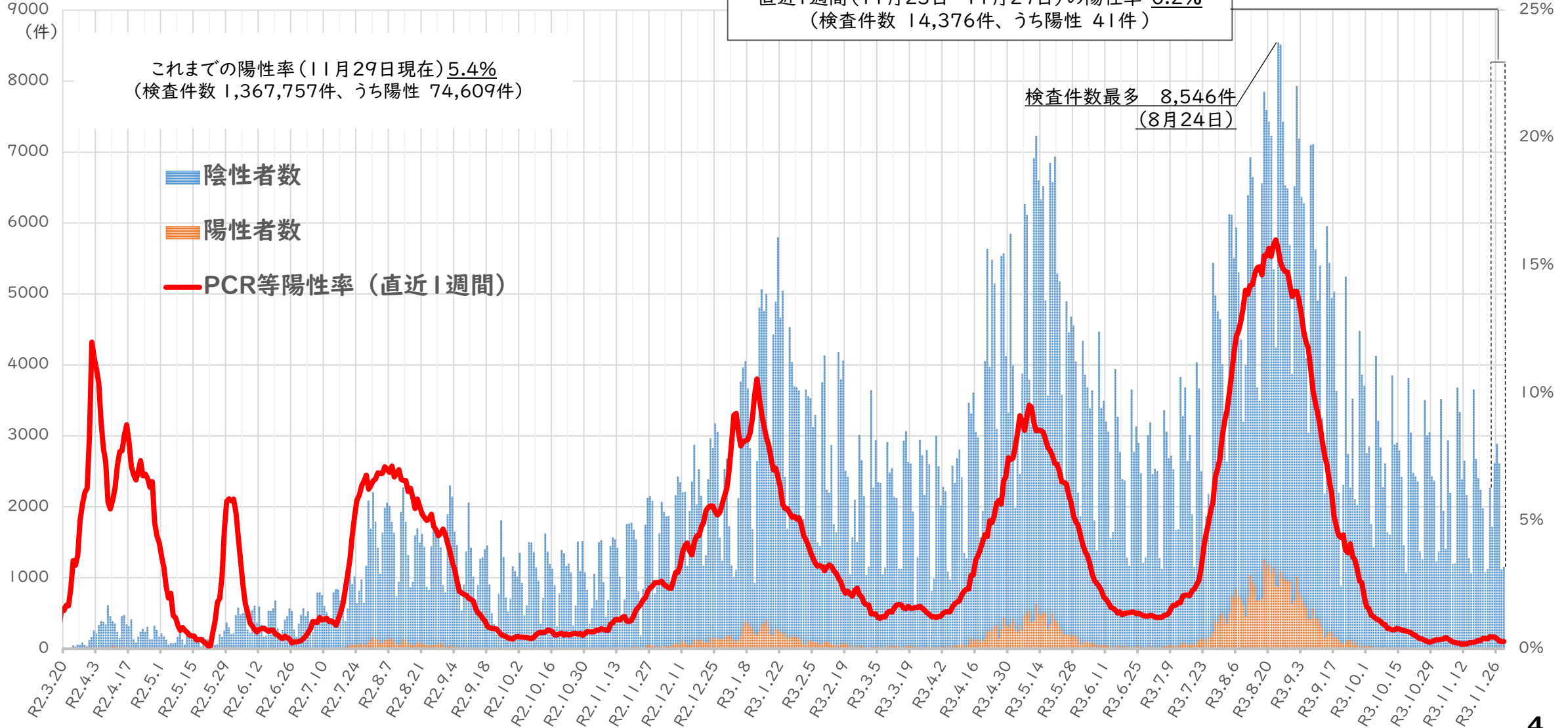


## 陽性者数と退院者数 令和3年11月29日現在



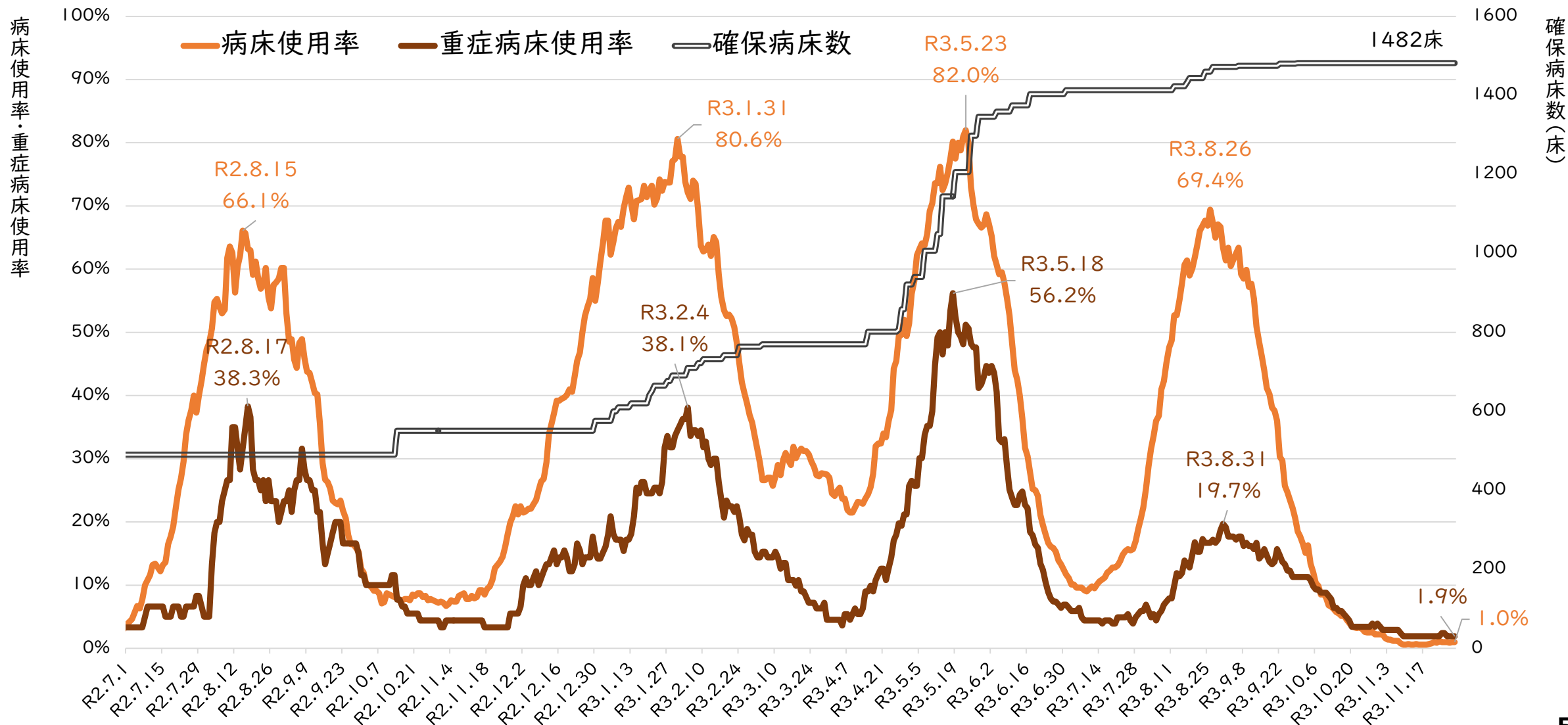


## PCR等検査件数（民間検査含む） 令和3年11月29日現在





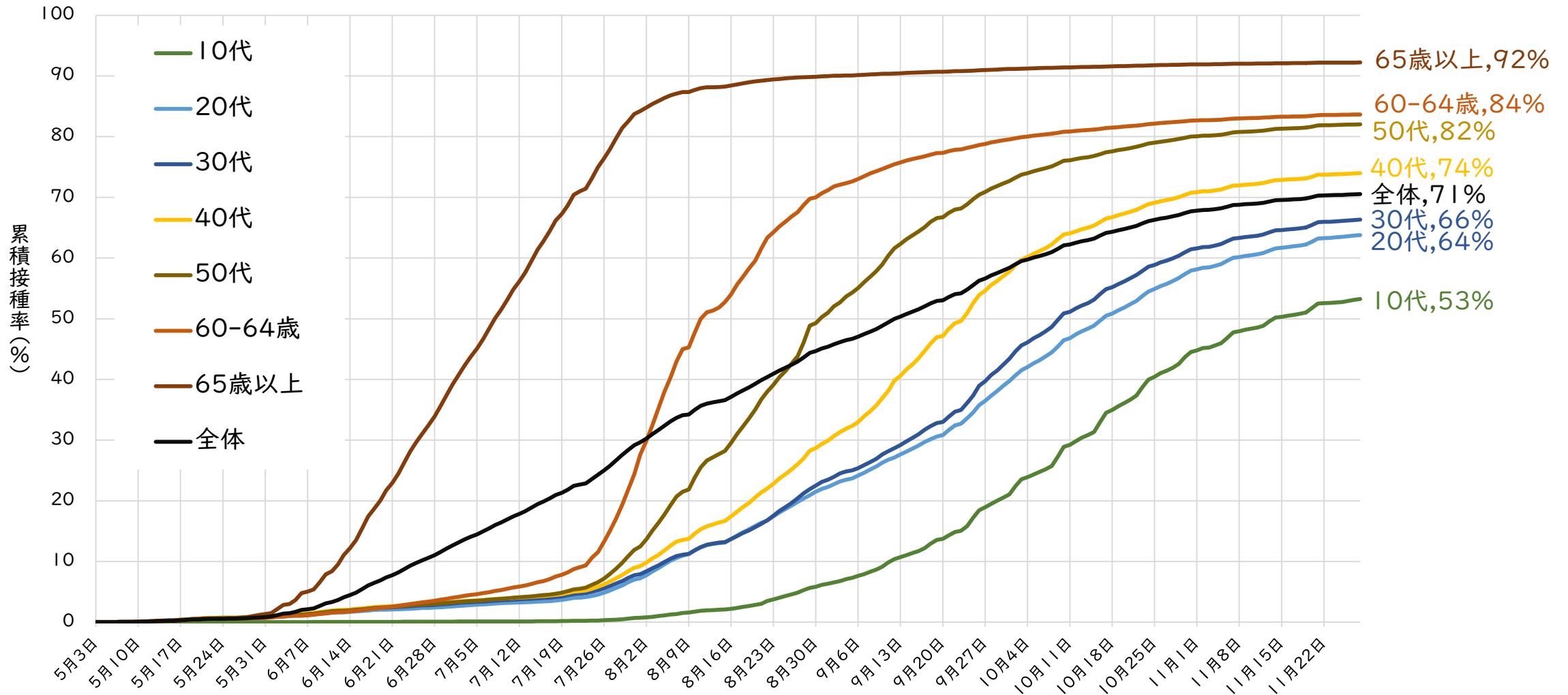
## 病床使用率・重症病床使用率 令和3年11月29日現在







## 年代別人口当たりワクチン接種率【2回目接種】 令和3年11月28日現在



※ 10代の接種率の算出にあたっては、10歳から19歳の人口を母数として使用している。（接種対象とならない10歳、11歳も母数に含まれている。）

※ 全体の接種率の算出にあたっては、全人口を母数として使用している。（接種対象とならない0歳から11歳も母数に含まれている。）